



ТЕРРИТОРИАЛЬНЫЙ ОРГАН
ФЕДЕРАЛЬНОЙ СЛУЖБЫ
ГОСУДАРСТВЕННОЙ СТАТИСТИКИ
ПО ВОЛОГОДСКОЙ ОБЛАСТИ

Изменение цен в различных секторах экономики Вологодской области



в ноябре 2023 года



ТЕРРИТОРИАЛЬНЫЙ ОРГАН
ФЕДЕРАЛЬНОЙ СЛУЖБЫ
ГОСУДАРСТВЕННОЙ СТАТИСТИКИ
ПО ВОЛОГОДСКОЙ ОБЛАСТИ

Изменения цен в различных секторах экономики Вологодской области

Вологдастат

в ноябре 2023 года

- 01 Индексы цен в различных секторах экономики
- 02 Индексы потребительских цен на отдельные группы и виды продовольственных товаров
- 03 Индексы потребительских цен на отдельные виды плодоовощной продукции
- 04 Индексы потребительских цен на отдельные группы и виды непродовольственных товаров
- 05 Индексы потребительских цен на моторное топливо
- 06 Индексы потребительских цен на отдельные группы и виды услуг
- 07 Стоимость фиксированного набора потребительских товаров и услуг
- 08 Индексы цен производителей промышленных товаров (услуг)
- 09 Индексы цен производителей сельскохозяйственной продукции
- 10 Индексы цен на продукцию (затраты, услуги) инвестиционного назначения
- 11 Индексы тарифов на грузовые перевозки



ИНДЕКСЫ ЦЕН В РАЗЛИЧНЫХ СЕКТОРАХ ЭКОНОМИКИ

Ноябрь 2023г. в %
к октябрю 2023г.Справочно:
ноябрь 2022г. в %
к октябрю 2022г.

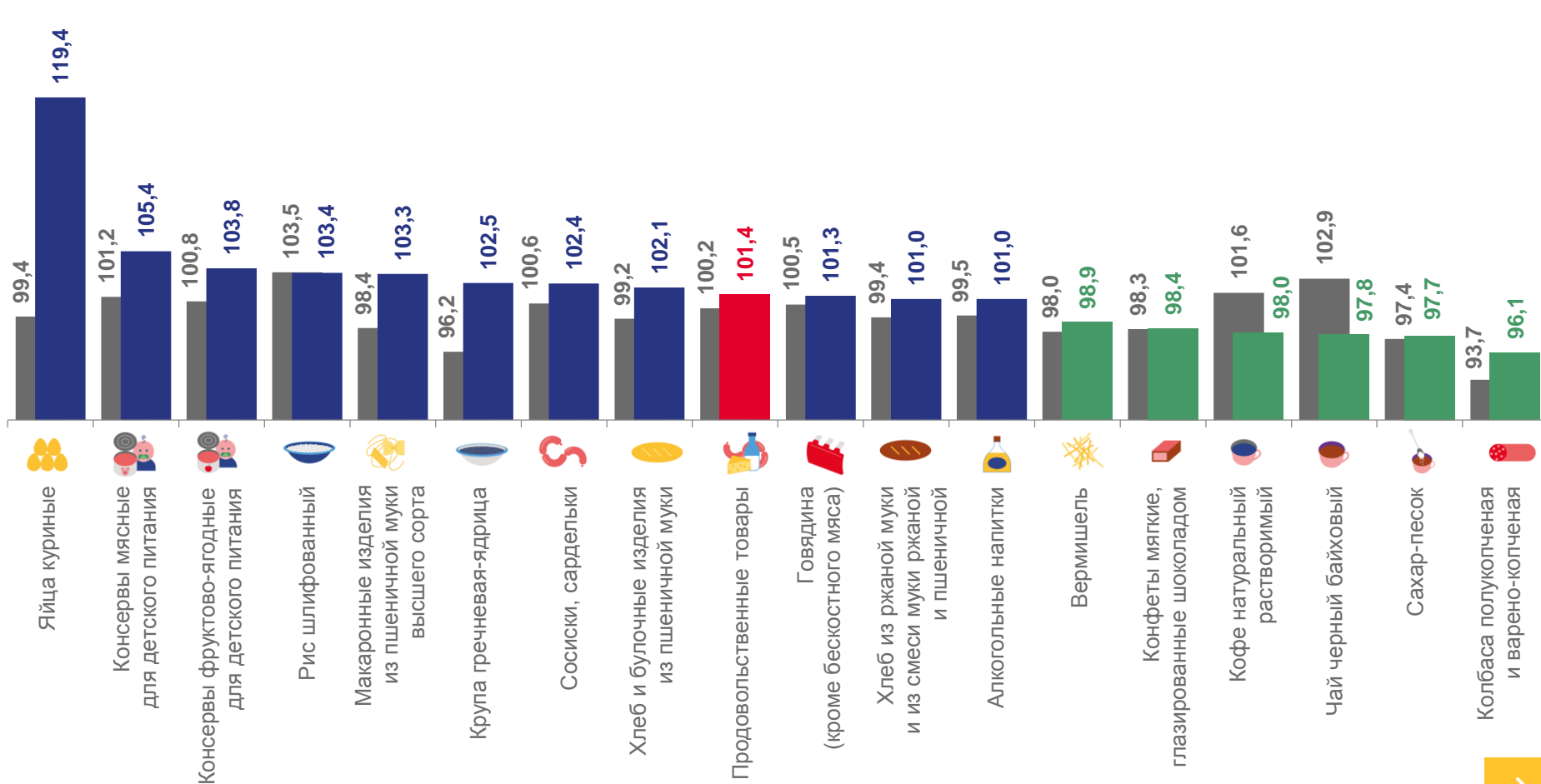
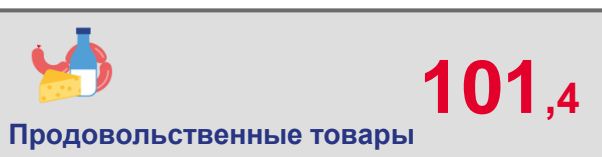
Индекс потребительских цен

**101,0****100,3**Индекс цен производителей
промышленных товаров (услуг)
на товары, предназначенные
для реализации на внутреннем рынке**101,8****100,0**Индекс цен производителей
сельскохозяйственной продукции**103,2****100,7**Сводный индекс цен
на продукцию (затраты, услуги)
инвестиционного назначения**99,0****100,5**Индекс тарифов
на грузовые перевозки**102,9****100,0**



ИНДЕКСЫ ПОТРЕБИТЕЛЬСКИХ ЦЕН НА ОТДЕЛЬНЫЕ ГРУППЫ И ВИДЫ ПРОДОВОЛЬСТВЕННЫХ ТОВАРОВ

Ноябрь 2023г. в % к октябрю 2023г.



● Ноябрь 2022г. к октябрю 2022г.

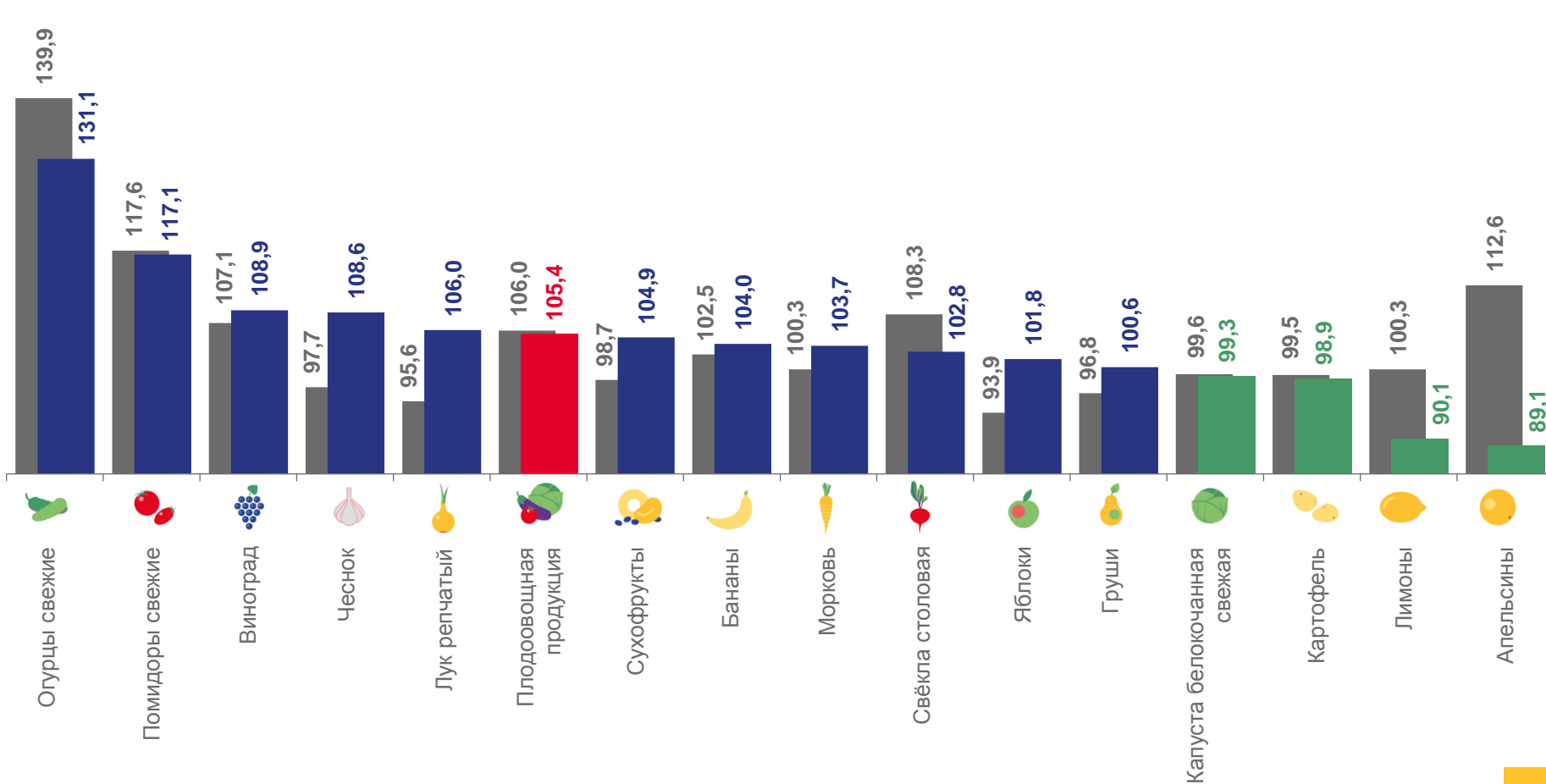
● Ноябрь 2023г. к октябрю 2023г.





ИНДЕКСЫ ПОТРЕБИТЕЛЬСКИХ ЦЕН НА ОТДЕЛЬНЫЕ ВИДЫ ПЛОДООВОЩНОЙ ПРОДУКЦИИ

Ноябрь 2023г. в % к октябрю 2023г.



● Ноябрь 2022г. к октябрю 2022г.

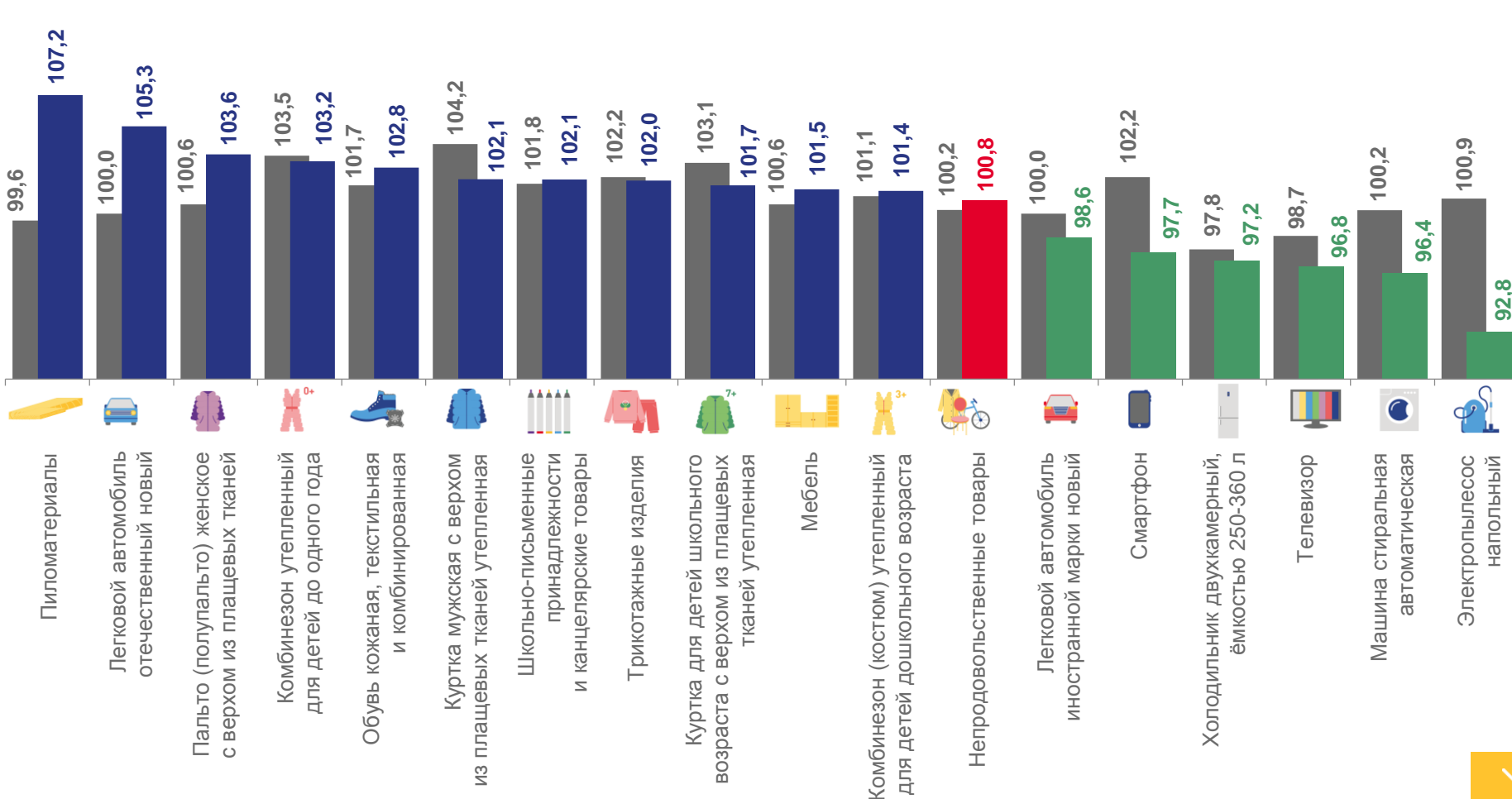
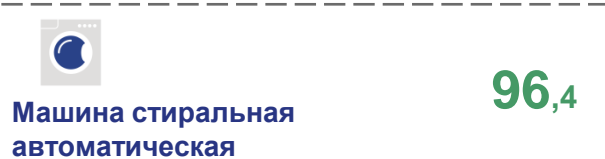
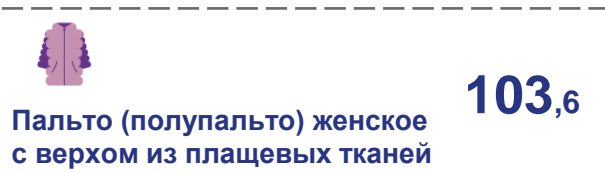
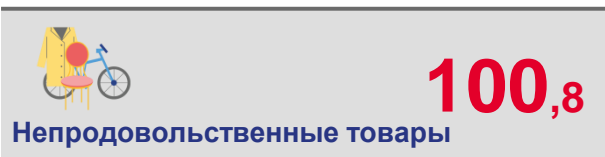
● Ноябрь 2023г. к октябрю 2023г.





ИНДЕКСЫ ПОТРЕБИТЕЛЬСКИХ ЦЕН НА ОТДЕЛЬНЫЕ ГРУППЫ И ВИДЫ НЕПРОДОВОЛЬСТВЕННЫХ ТОВАРОВ

Ноябрь 2023г. в % к октябрю 2023г.



● Ноябрь 2022г. к октябрю 2022г.

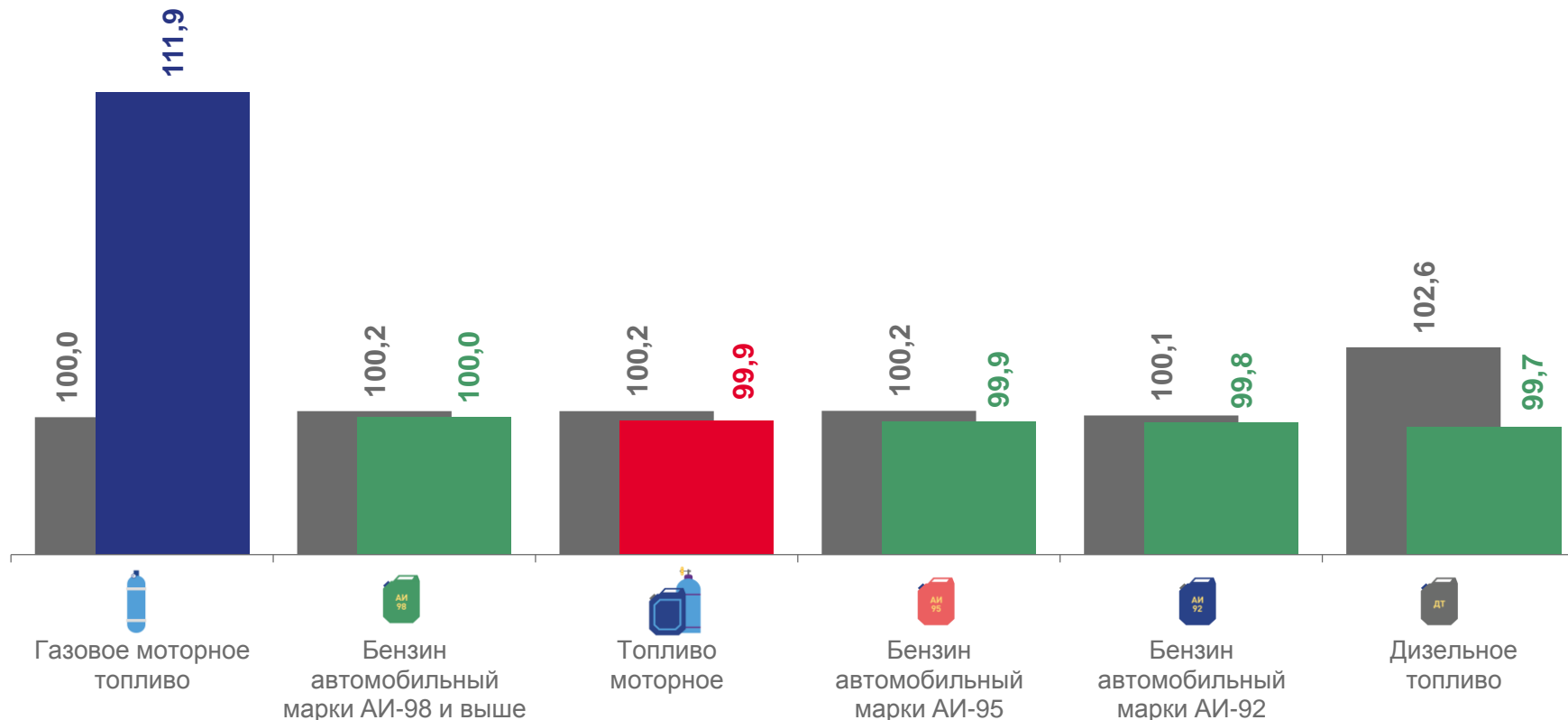

● Ноябрь 2023г. к октябрю 2023г.





ИНДЕКСЫ ПОТРЕБИТЕЛЬСКИХ ЦЕН НА МОТОРНОЕ ТОПЛИВО

Ноябрь 2023г. в % к октябрю 2023г.



● Ноябрь 2022г. к октябрю 2022г.

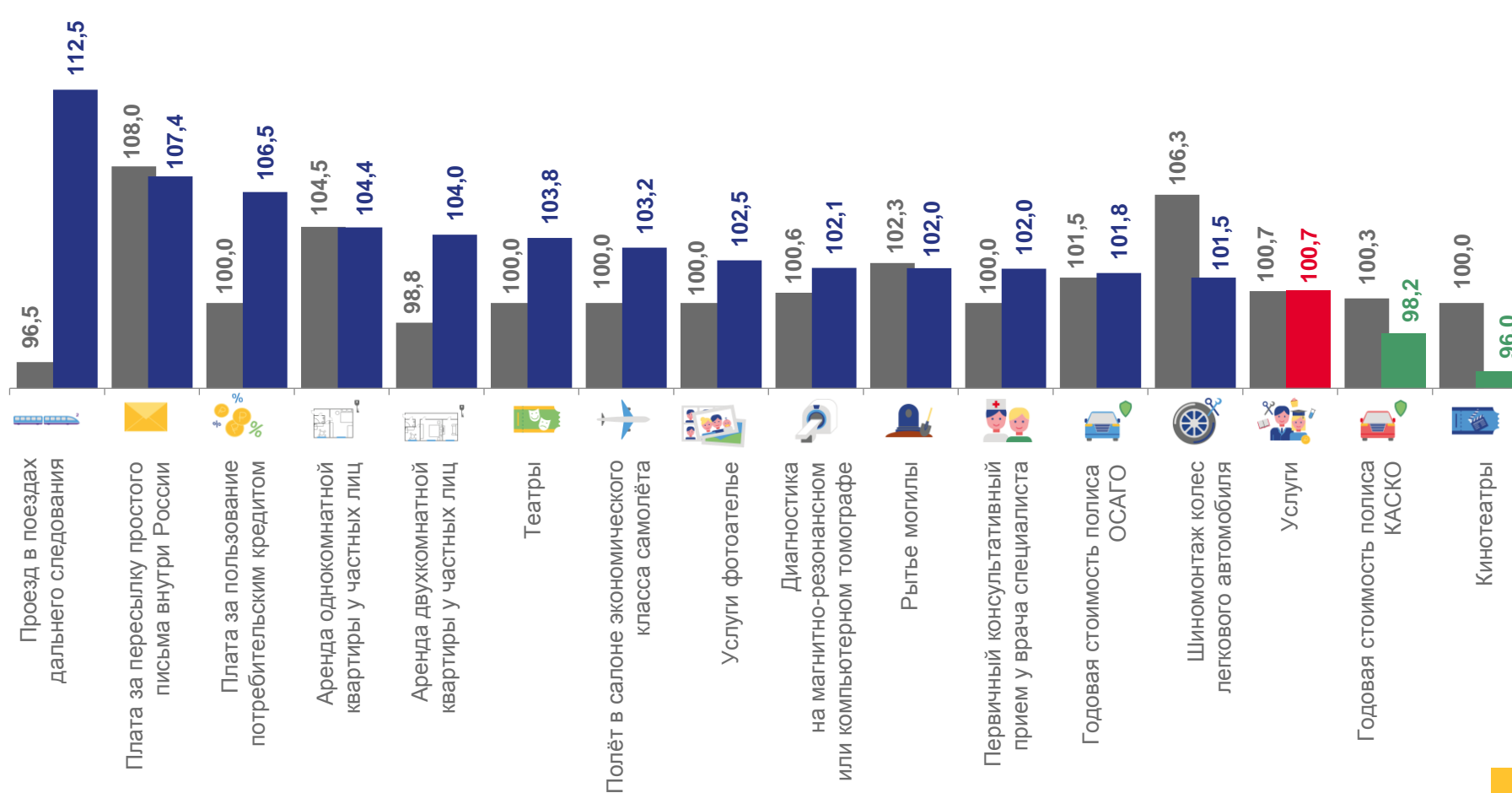
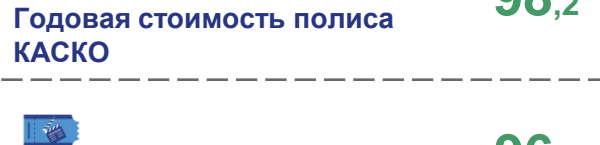
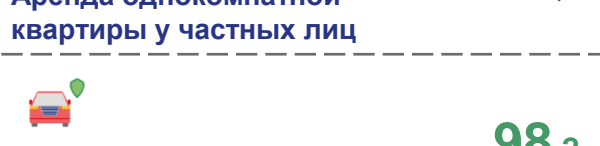
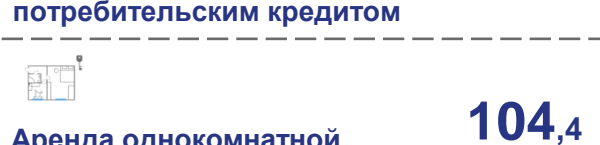
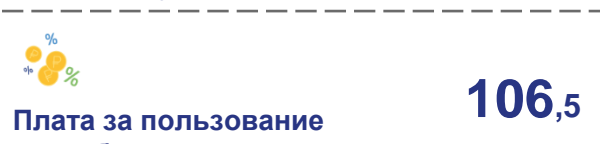

● Ноябрь 2023г. к октябрю 2023г.





ИНДЕКСЫ ПОТРЕБИТЕЛЬСКИХ ЦЕН НА ОТДЕЛЬНЫЕ ГРУППЫ И ВИДЫ УСЛУГ

Ноябрь 2023г. в % к октябрю 2023г.



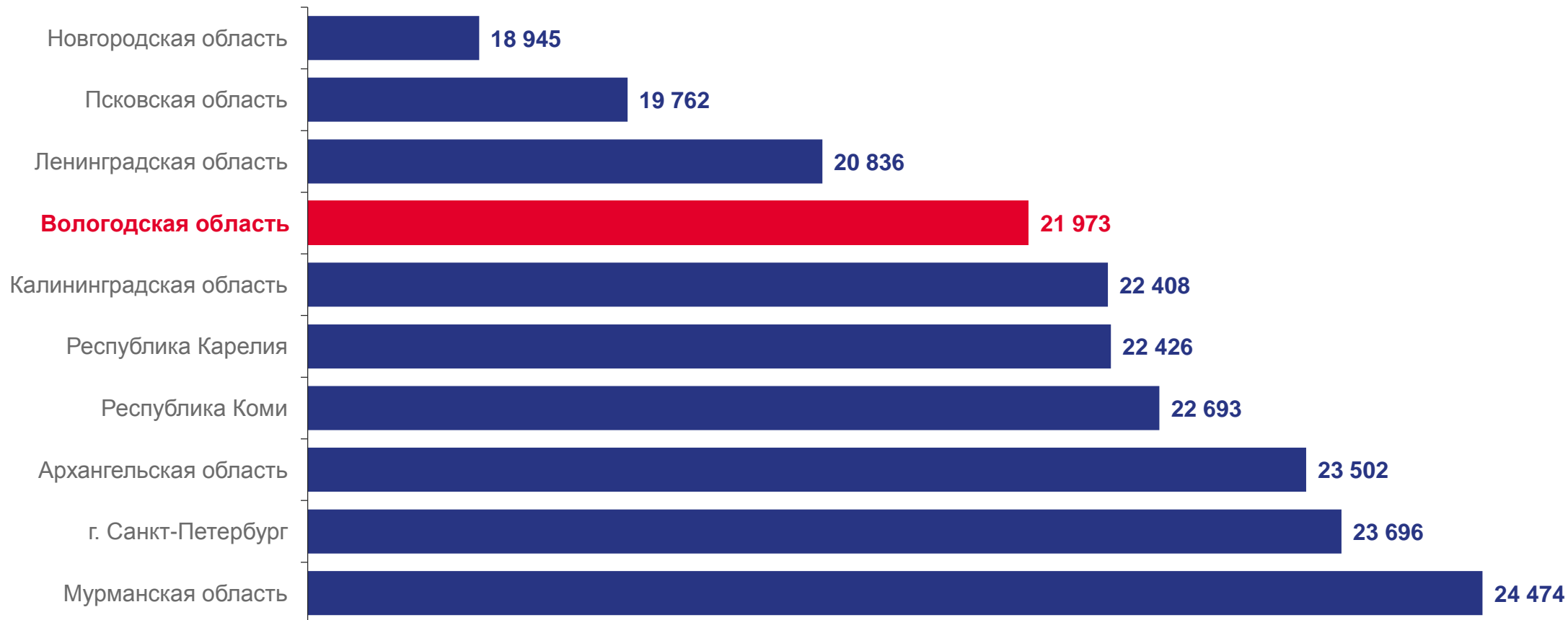
● Ноябрь 2022г. к октябрю 2022г.

● Ноябрь 2023г. к октябрю 2023г.



СТОИМОСТЬ ФИКСИРОВАННОГО НАБОРА ПОТРЕБИТЕЛЬСКИХ ТОВАРОВ И УСЛУГ В НОЯБРЕ 2023 ГОДА

ПО СУБЪЕКТАМ СЕВЕРО-ЗАПАДНОГО ФЕДЕРАЛЬНОГО ОКРУГА¹⁾
(в расчёте на месяц; рублей)



1) Стоимость фиксированного набора потребительских товаров и услуг используется для межрегиональных сопоставлений покупательной способности населения по Российской Федерации и субъектам Российской Федерации. Исчисляется на основе единых для всех субъектов Российской Федерации объёмов потребления, а так же региональных средних цен. В состав набора включены 83 наименования товаров и услуг, в том числе 30 видов продовольственных товаров, 41 вид непродовольственных товаров и 12 видов услуг.



ИНДЕКСЫ ЦЕН ПРОИЗВОДИТЕЛЕЙ ПРОМЫШЛЕННЫХ ТОВАРОВ (УСЛУГ)

Ноябрь 2023г. в % к октябрю 2023г.



Индекс цен производителей
промышленных товаров

101,8



Обрабатывающие производства

102,0



Добыча полезных ископаемых

100,8



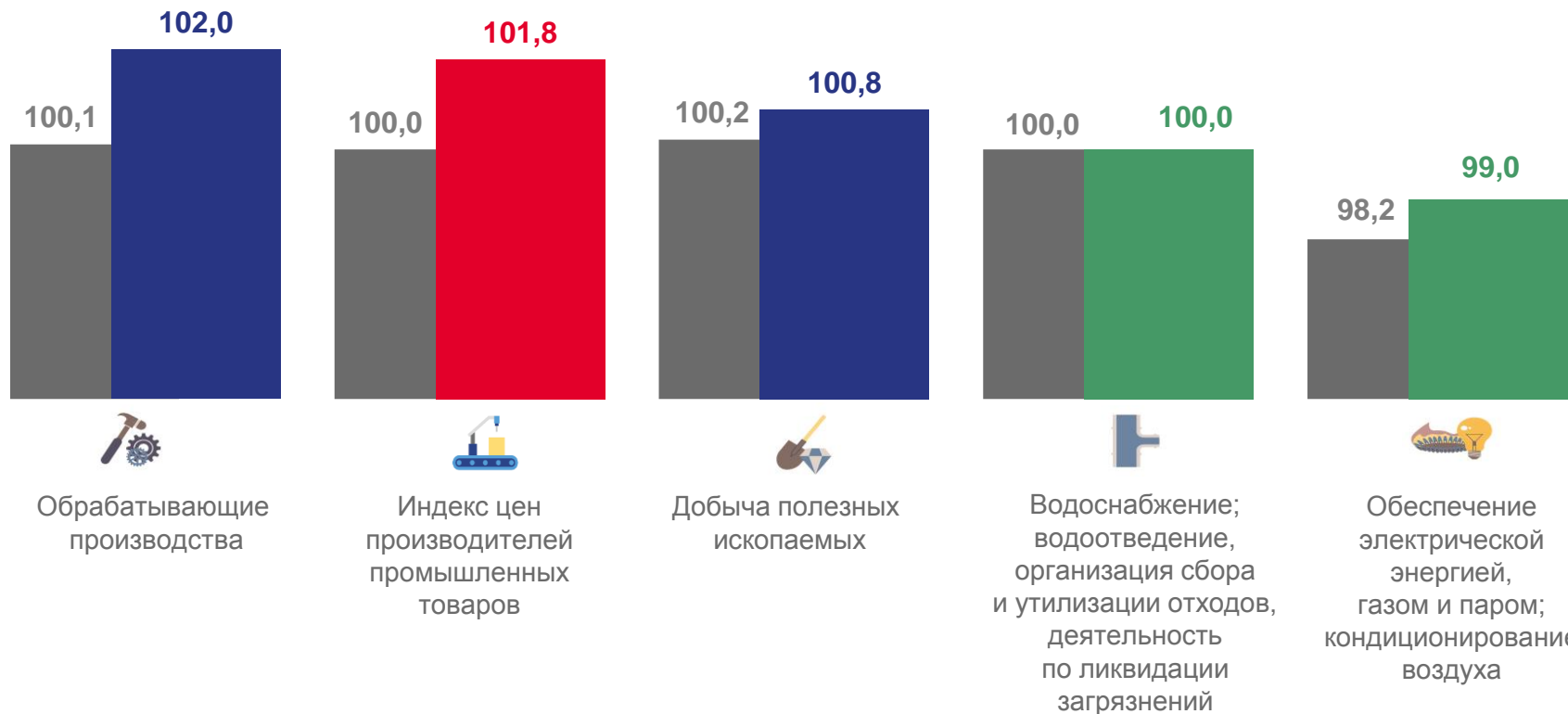
Водоснабжение; водоотведение
и организация сбора и утилизации
отходов, деятельность по ликвидации
загрязнений

100,0



Обеспечение электрической
энергией, газом и паром;
кондиционирование воздуха

99,0



● Ноябрь 2022 г. к октябрю 2022 г.

● Ноябрь 2023 г. к октябрю 2023 г.





ИНДЕКСЫ ЦЕН ПРОИЗВОДИТЕЛЕЙ СЕЛЬСКОХОЗЯЙСТВЕННОЙ ПРОДУКЦИИ

Ноябрь 2023г. в % к октябрю 2023г.



103,2

Продукция сельского хозяйства



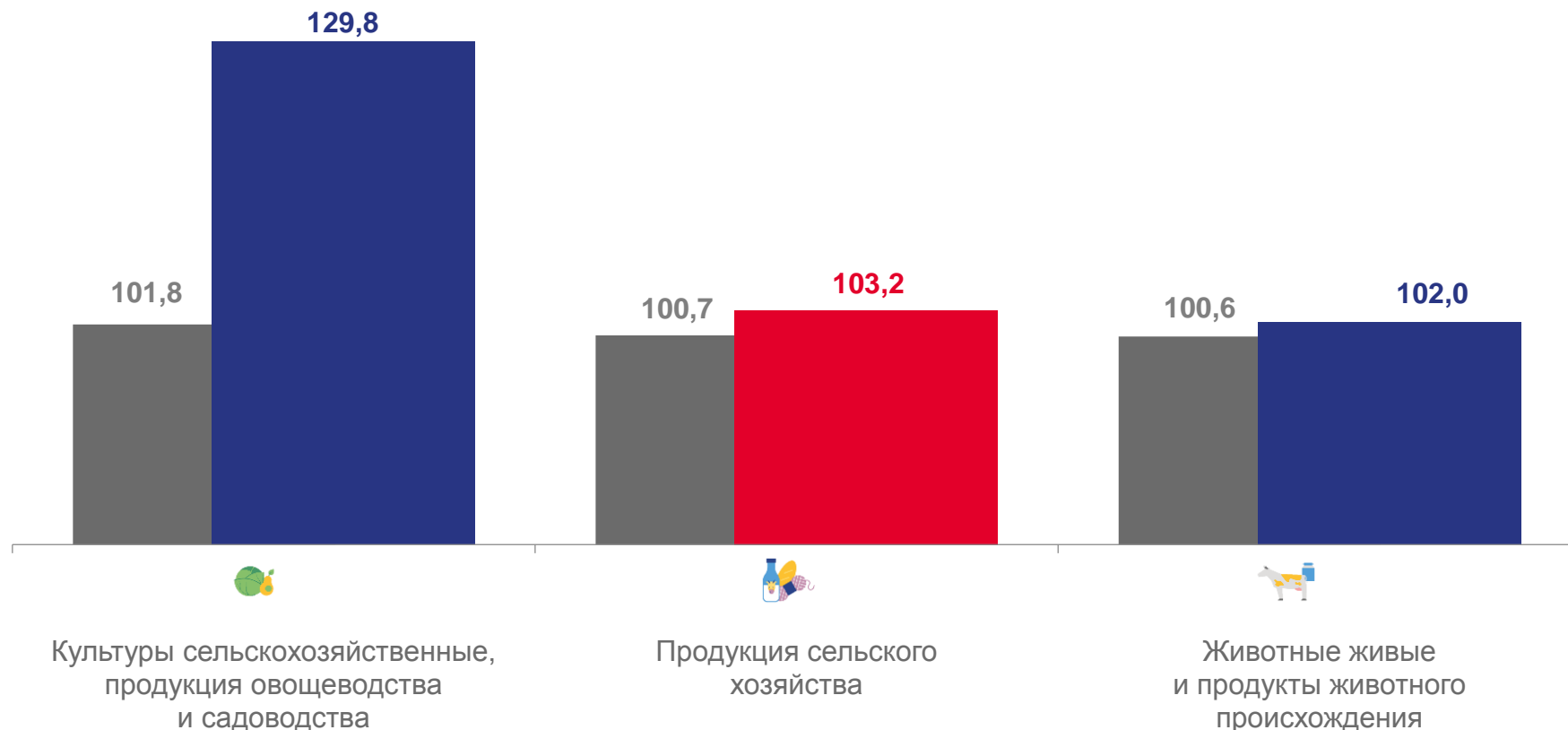
129,8

Культуры сельскохозяйственные, продукция овощеводства и садоводства



102,0

Животные живые и продукты животного происхождения



● Ноябрь 2022 г. к октябрю 2022 г.

● Ноябрь 2023 г. к октябрю 2023 г.





ИНДЕКСЫ ЦЕН НА ПРОДУКЦИЮ (ЗАТРАТЫ, УСЛУГИ) ИНВЕСТИЦИОННОГО НАЗНАЧЕНИЯ

Ноябрь 2023г. в % к октябрю 2023г.



Сводный индекс цен на продукцию (затраты, услуги) инвестиционного назначения

99,0



Индекс цен на прочую продукцию (затраты, услуги) инвестиционного назначения

101,7



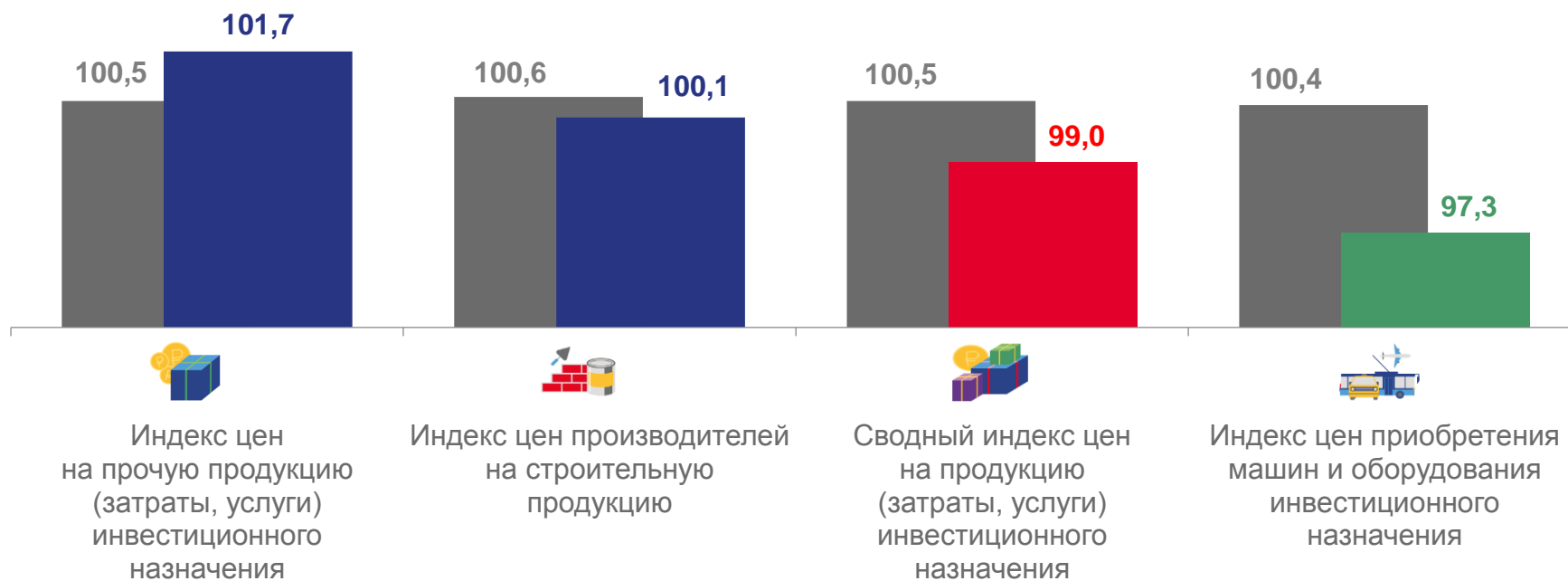
Индекс цен производителей на строительную продукцию

100,1



Индекс цен приобретения машин и оборудования инвестиционного назначения

97,3



● Ноябрь 2022 г. к октябрю 2022 г.

● Ноябрь 2023 г. к октябрю 2023 г.





ИНДЕКСЫ ТАРИФОВ НА ГРУЗОВЫЕ ПЕРЕВОЗКИ

Ноябрь 2023г. в % к октябрю 2023г.



102,9

Грузовой транспорт



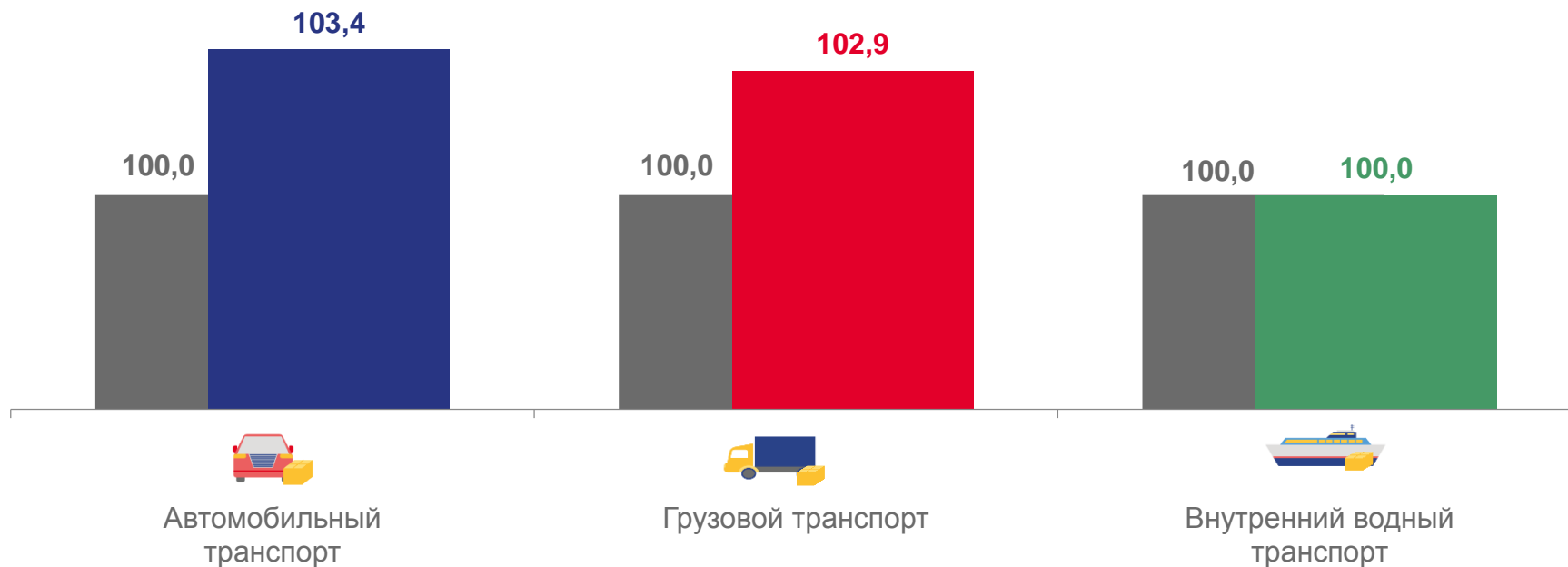
103,4

Автомобильный транспорт



100,0

Внутренний водный транспорт



● Ноябрь 2022 г. к октябрю 2022 г.

● Ноябрь 2023 г. к октябрю 2023 г.